

ADRA

Materiálové ukazatele a vlastnosti

Materiálové složení: 83% PES, 5% PA, 12% PAC

Šířka: 140 cm. UNE 400335

Plošná hmotnost: 380 gr/m²

Pevnost při dotčení: > 20N (BS 4303) - > 3 (DIN 53859-5)

Odolnost tkaniny proti posuvu nití ve švu: < 4 (BS 3320) - < 6 (DIN 53868)


Pevnost v tahu: > 350N (ISO 13934-1)

Odolnost v oděru: > 25.000 cyklů UNE EN ISO 12947


Odolnost proti žmolování: > 4 no pilling (ISO DIS 12945-2)

Stálobarevnost v otěru: 4 dobrá (ISO 105-X12)

Stálobarevnost na světle: 6 dobrá (ISO 105-B02)



ADRA 1




ADRA 2



ADRA 3



ADRA 4



ADRA 5

Čištění vodou pouze ve třech krocích



1. Z čalounění odstraňte zbytky nečistot.
2. Skvrnu navlhčete vodou, a to buď přímo, nebo savým mokřým a vyždímaným hadříkem. Pár sekund počkejte.
3. Přitlačte hadřík na skvrnu a jemně ji krouživými pohyby otírejte. Pokud skvrna nezmizí úplně, proces opakujte, dokud není zcela odstraněna.

A nyní, vyčistíte skvrny čistit vodou

Aquaclean Technology® umožňuje odstraňovat malé skvrny od vína, kávy, jídla a dokonce některých fix bez použití mýdla.

Údržba a čištění

• TEKUTINY NEBO OLEJE

Vysajte skvrnu hadříkem nebo papírem a jemně ji krouživými pohyby otírejte.

• TUK, PERO

Navlhčete hadřík nebo papír vodou a proces opakujte tak dlouho, dokud je potřeba. Vždy počkejte, dokud látka neuschne. Pokud skvrna nezmizí, použijte trochu neutrálního čistícího prostředku nebo ručně třete skvrnu mýdlem, abyste proces urychlili.

• PRACH

Prach vysajte vysavačem.



Praní

NÁVOD K PRÁNÍ

K obvyklé údržbě pohovky není nutné látku prát. V případě velkých skvrn se před praním řiďte následujícími pokyny:

- Lze prát v pračce na jemný cyklus (maximálně 30 °C).
- Používejte neutrální prací prostředky.
- Neždímejte.
- Nepoužívejte bělicí prostředky.
- Nesušte v sušičce.
- Nesušte na slunci.
- Neždímejte ani nepřekrucujte.
- Žehlete po rubu.
- Použijte jemný kartáč.
- Lze prát suchou cestou.